

LANCIANO FIERA
POLO FIERISTICO D'ABRUZZO

Conto Consuntivo 2018


- 1) **Situazione Patrimoniale (art.2615 bis c.c.) al 31.12.2018**
(Stato Patrimoniale, Conto Economico e Nota Integrativa)
- 2) **Relazione sulla gestione del Presidente del C.d.A.**
- 3) **Relazione del Collegio Sindacale**
- 4) **Delibera d'approvazione dell'Assemblea dei Soci**
- 5) **Allegati**
(Situazione Contabile Analitica, Rendiconti delle Manifestazioni)



LANCIANO FIERA
POLO FIERISTICO D'ABRUZZO

***Situazione
Patrimoniale
(art. 2615 bis c.c.)
al
31/12/2018***

(Stato Patrimoniale, Conto Economico e Nota Integrativa)



STATO PATRIMONIALE

Attivo

	31/12/2018	31/12/2017
A) Crediti vs. Soci per versamenti ancora dovuti	113.252	123.252
B) Immobilizzazioni		
I - Immobilizzazioni immateriali	23.912	32.774
II- Immobilizzazioni materiali	212.256	240.182
III- Immobilizzazioni finanziarie	1.239	1.239
Totale immobilizzazioni (B)	237.407	274.195
C) Attivo circolante		
II- Crediti		
esigibili entro l'esercizio successivo	188.888	298.252
esigibili oltre l'esercizio successivo	1.462	2.550
Totale crediti	190.350	300.802
IV- Disponibilità liquide	5.956	1.359
Totale attivo circolante (C)	196.306	302.161
D) Ratei e risconti	8.495	6.976
Totale Attivo	555.460	706.584

Passivo

A) Patrimonio netto		
I- Capitale	250.000	250.000
III- Riserve di rivalutazione	67.677	67.677
VI- Altre riserve	0	-1
VIII- Utili (perdite) portati a nuovo	-262.329	-278.095
IX- Utile (perdita) dell'esercizio	44.430	15.766
Totale patrimonio netto	99.778	55.347
B) Fondi per rischi e oneri	72.497	73.456
C) Trattamento di fine rapporto di lavoro subordinato	147.391	156.701
D) Debiti		
esigibili entro l'esercizio successivo	155.236	310.364
esigibili oltre l'esercizio successivo	63.427	94.871
Totale debiti	218.663	405.235
E) Ratei e risconti	17.131	15.845
Totale Passivo	555.460	706.584

CONTO ECONOMICO

A) Valore della produzione		
1) ricavi delle vendite e delle prestazioni	453.911	468.820
5) altri ricavi e proventi		
contributi in conto esercizio	120.000	90.000
altri	21.074	17.551
Totale altri ricavi e proventi	141.074	107.551
Totale valore della produzione	594.985	576.371
B) Costi della produzione		
6) per materie prime, sussidiarie, di consumo e di merci	510	639
7) per servizi	178.980	168.028
8) per godimento di beni di terzi	48.701	50.353
9) per il personale:		
a) salari e stipendi	148.812	151.758
b) oneri sociali	40.902	41.716
c),d),e) trattamento di fine rapporto, trattamento di quiescenza, altri costi del personale	13.996	13.317
c) trattamento di fine rapporto	13.674	13.265
e) altri costi	322	52
Totale costi per il personale	203.710	206.791
10) ammortamenti e svalutazioni		
a),b)c) ammortamento delle immobilizzazioni immateriali e materiali, altre svalutazioni delle immobilizzazioni	42.925	44.362
a) ammortamento delle immobilizzazioni imm.li	8.862	8.862
b) ammortamento delle immobilizzazioni mat.li	34.063	35.500
d) svalutazioni dei crediti compresi nell'attivo circolante e delle disponibilità liquide	0	1.894
Totale ammortamenti e svalutazioni	42.925	46.256
12) accantonamenti per rischi	0	0
14) oneri diversi di gestione	60.592	74.123
Totale costi della produzione	535.418	546.190
Differenza tra valore e costi della produzione (A-B)	59.567	30.181
C) Proventi e oneri finanziari		
16) altri proventi finanziari		
d) proventi diversi dai precedenti	178	0
altri	178	0
Totale proventi diversi dai precedenti	178	0
Totale altri proventi finanziari		
17) interessi e altri oneri finanziari		
altri	7.366	9.938
Totale interessi e altri oneri finanziari	7.366	9.938
Totale proventi ed oneri finanziari (15 + 16 -17 +-17-bis)	-7.188	-9.938
Risultato prima delle imposte (A – B +- C +- D)	52.379	20.243
20) Imposte sul reddito dell'esercizio, correnti, differite e anticipate		
imposte correnti	7.949	4.477
Totale delle imposte correnti sul reddito dell'esercizio	7.949	4.477
21) Utile (perdita) dell'esercizio	44.430	15.766

Nota Integrativa alla Situazione Patrimoniale al 31/12/2018

Signori Soci

La Situazione Patrimoniale del Consorzio al 31/12/2018 che viene sottoposta al vs. esame è stata redatta ai sensi dell'art. 2.615 bis del Codice Civile.

I criteri di classificazione e di valutazione sono stati redatti tenendo conto dei criteri previsti dall'art. 2.426 del Codice Civile ed applicati anche per l'esercizio precedente.

Si precisa inoltre quanto segue:

- Il bilancio è stato redatto in forma abbreviata in quanto il Consorzio nel corso dell'esercizio non ha superato alcuno dei limiti previsti dall' art. 2.435 bis del Codice Civile;
- i criteri di valutazione sono quelli previsti dall'art. 2.426 del Codice Civile; non si sono verificati casi eccezionali che abbiano reso necessario il ricorso alla deroga ai criteri di valutazione previsti, in quanto incompatibili con la rappresentazione veritiera e corretta della situazione patrimoniale, finanziaria e del risultato economico di cui all'art. 2.423 del C.C.;
- non vi sono elementi dell'attivo e del passivo che ricadano sotto più voci dello schema;
- il Consorzio presenta la situazione patrimoniale ed economica, di cui alle pagine precedenti, mediante il passaggio dai dati contabili espressi in centesimi di euro a dati di bilancio espressi in unità di euro utilizzando il metodo del cd "arrotondamento".

Il Consorzio ispirandosi ai criteri generali della prudenza e della competenza, nella prospettiva della continuazione dell'attività, applica costantemente ed uniformemente i criteri di valutazione previsti dall'art. 2.426 del Codice Civile alle condizioni ivi previste, che qui si intendono pertanto richiamate.

Per quanto poi attiene alle voci di bilancio suscettibili di diversi criteri di valutazione ovvero per le quali non siano previsti specifici criteri, si precisa quanto appresso:

- Le immobilizzazioni immateriali, inerenti gli oneri di straordinaria manutenzione ed interventi di riqualificazione delle strutture esistenti, in considerazione della loro utilità pluriennale sono state iscritte, con il consenso del Collegio Sindacale, nell'attivo patrimoniale ed ammortizzate con quote costanti in cinque esercizi. Le immobilizzazioni immateriali inerenti i diritti di utilizzazione di opere dell'ingegno sono state iscritte, con il consenso del Collegio Sindacale, nell'attivo patrimoniale ed assoggettate ad ammortamento effettuato con quote costanti in tre esercizi, quelle inerenti i marchi d'impresa invece assoggettate ad ammortamento da effettuarsi in dieci annualità.
- le immobilizzazioni materiali sono state iscritte al costo di acquisizione;
- le quote d'ammortamento sono state determinate in base all'effettivo grado di utilizzo dei beni nell'esercizio di riferimento;
- gli oneri sostenuti per l'adeguamento dell'area fieristica vengono ammortizzati tenendo conto dell'effettivo utilizzo delle aree e delle pertinenze di proprietà comunale per l'allestimento delle manifestazioni fieristiche (aree concesse in diritto di superficie per anni 35 con Delibera Comune di Lanciano n. 264 del 26/10/1988, diritto esteso sino al 2050 con successiva Delibera n. 136 del 04/12/1995).

Non vi sono rimanenze da valutare.

Le immobilizzazioni finanziarie sono costituite da partecipazioni detenute nella "Società Consortile Sangro - Aventino a Responsabilità Limitata".

I debiti sono iscritti al loro valore nominale.

I ricavi per prestazioni sono riconosciuti al momento dell'ultimazione della prestazione, i ricavi di natura finanziaria vengono riconosciuti in base alla competenza temporale.

Nota Integrativa alla Situazione Patrimoniale al 31/12/2018

Nei ratei e risconti, attivi e passivi, sono iscritti proventi e costi in ossequio al principio di competenza.

Per le altre voci sopra non menzionate sono stati applicati, nei loro aspetti più rilevanti, i principi contabili raccomandati dai Consigli Nazionali dei Dottori Commercialisti ed Esperti Contabili.

In caso di deroga ad uno qualsiasi di tali criteri ne viene data informazione a norma dell'art. 2.423 bis, ultimo comma del Codice Civile. In questo esercizio non vi sono state deroghe.

Inoltre si precisa e si attesta quanto appresso:

Variazioni intervenute nella consistenza delle altre voci dell'attivo e del passivo ; in particolare, per fondi e per il trattamento di fine rapporto, le utilizzazioni e gli accantonamenti

Altre voci di Bilancio

**Valore Iniziale Incrementi+ Valore
Decrementi- Finale**

Crediti vs. Soci per versamenti ancora dovuti (A Attivo)	123.252	-10.000	113.252
Immobilizzazioni Immateriali (B I Attivo)			
valore lordo	165.516		165.516
ammortamenti	132.742	8.862	141.604
Immobilizzazioni Materiali (B II Attivo)			
valore lordo	2.239.072	2.231	2.241.303
ammortamenti	1.904.662	30.157	1.934.819
svalutazioni	94.228		94.228
Immobilizzazioni Finanziarie (B III Attivo)	1.239		1.239
Crediti (C II Attivo)	300.802	-110.452	190.350
Disponibilità liquide (C IV Attivo)	1.359	4.597	5.956
Ratei e risconti attivi (D Attivo)	6.976	1.519	8.495
Fondi per Rischi ed Oneri (B Passivo)	73.456	-959	72.497
Trattamento di Fine Rapporto di Lavoro subordinato (C Passivo)	156.701	13.674 -22.984	147.391
Debiti (D Passivo)	405.235	-186.572	218.663
Ratei e risconti passivi (E Passivo)	15.845	1.286	17.131

ATTIVO

Crediti vs. Soci per Versamenti ancora dovuti

Iscritti per il residuale importo di € 113.252 sono inerenti alla ripartizione pro quota, tra i Soci, della perdita conseguita nell'esercizio 2016.

Nota Integrativa alla Situazione Patrimoniale al 31/12/2018

Modalità di Riparto della Perdita conseguita nell'Esercizio 2016
Riferimento Delibera Assemblea dei Soci n° 1 del 03 Maggio 2017
- la ripartizione è stata effettuata tra i Soci con riferimento alla Quota detenuta -

Socio	Quota %	Importo Iniziale	Variazioni	Importo Finale
Regione Abruzzo	25%	30.813		30.813
Comune di Lanciano	25%	30.813	-10.000	20.813
C.C.I.A.A. di CH e PE	25%	30.813		30.813
B.P.E.R. Banca S.p.A.	25%	30.813		30.813
Totale	100%	123.252	-10.000	113.252

Immobilizzazioni immateriali

Iscritte per il complessivo importo di € 165.516 sono inerenti ad oneri di straordinaria manutenzione ed interventi di riqualificazione delle strutture esistenti, sostenuti nell'esercizio 2008 per € 114.916, nell'esercizio 2016 per € 14.001 ed infine nel precedente esercizio per l'importo di € 30.000.

Sono inerenti inoltre a diritti di utilizzazione di opere dell'ingegno per € 5.975 ed a marchi d'impresa, iscritti per l'importo di € 624.

Trattasi in sostanza di lavori di ristrutturazione del Padiglione n° 4, di interventi nella rete fognaria, di lavori di impermeabilizzazione del Padiglione n° 1 e del locale destinato a sala ristorante, di lavori infine di manutenzione straordinaria per l'adeguamento dei predetti locali, adibiti ad attività di ristorazione e costituenti porzioni del Padiglione n° 5. In considerazione della loro utilità pluriennale tali opere sono iscritte, con il consenso del Collegio Sindacale, nell'attivo dello Stato Patrimoniale ed ammortizzate in cinque esercizi.

In merito invece ai diritti di utilizzazione di opere dell'ingegno essi ineriscono alla realizzazione del sito web nonché all'acquisto da terzi di software applicativi a tempo indeterminato.

Data l'elevata aleatorietà legata al loro sfruttamento il ciclo d'ammortamento è stato ultimato in un tempo ragionevolmente breve, quantificato in tre esercizi.

Quanto al nuovo marchio del Consorzio si precisa che l'importo iscritto in bilancio sarà ammortizzato in quote costanti entro un lasso temporale di dieci anni.

Immobilizzazioni materiali

Nell'esercizio corrente il Consorzio ha acquistato materiale d'arredo per allestimenti fieristici per il complessivo importo di € 3.122. Trattasi essenzialmente di pannelli perimetrali per la realizzazione di stand espositivi. Il Consorzio inoltre ha effettuato investimenti marginali in beni strumentali, per lo più in sostituzione di beni non più funzionanti ed inerenti essenzialmente piccole attrezzature, per € 107 ed apparecchiature d'uso ufficio per € 460.

Fondo svalutazione immobilizzazioni

Il Fondo ammontante ad € 94.228 è stato acceso nell'esercizio 1996 a seguito dell'atto di transazione con la società Nuova Abruzzo Ristoro s.n.c, locataria all'epoca delle strutture adibite a punti bar e ristorante all'interno del quartiere fieristico. Da tale atto sono emerse valutazioni di natura prudentiale, volte ad attribuire un minor valore agli investimenti eseguiti sulle predette strutture dalla società su indicata.

LANCIANOFIERA POLO FIERISTICO D'ABRUZZO - consorzio con attività esterna -
Via Iconicella senza numero civico 66034 Lanciano (CH) - codice fiscale e partita Iva 00255380693 -

Nota Integrativa alla Situazione Patrimoniale al 31/12/2018

Immobilizzazioni finanziarie

Sono costituite da partecipazioni detenute nella Società Consortile Sangro Aventino a r.l. avente sede legale a Santa Maria Imbaro (CH) in Via Nazionale snc, cod. fiscale e partita iva 01855870695, capitale sociale i.v. € 115.202, percentuale rappresentativa sul capitale delle quote detenute 1,08%. Dall'ultimo bilancio disponibile (esercizio 2017) si evidenzia un utile € 410 ed un patrimonio netto riscontrato in € 152.365.

Consistenza iniziale	1.239
Aumenti / Diminuzioni	0
Consistenza Finale	1.239

Crediti di natura commerciale

Scaturiscono da crediti nei confronti degli espositori delle manifestazioni fieristiche. Essi sono esposti secondo il presumibile valore di realizzo e valutati dettagliatamente sulla base di elementi certi e precisi. La valutazione tra l'altro tiene conto dei pareri legali eventualmente espressi. Il Consorzio nel corrente esercizio non ha proceduto a nessuna svalutazione, nel precedente invece il loro importo ammontava ad € 1.894. Il Consorzio inoltre ha stralciato crediti rivelatisi inesigibili per il complessivo importo di € 1.779 (essenzialmente a seguito di azioni legali rimaste infruttuose per € 1.383, a seguito di insinuazioni in procedure fallimentari per € 159, per modica entità per un importo totale di € 237) parimenti nel precedente esercizio il loro importo ammontava ad € 3.472. Nel complesso i crediti di natura commerciale registrano un decremento di € 18.004, passando da € 28.455 dell'esercizio precedente ad € 10.451 dell'esercizio corrente. Questa in dettaglio la loro composizione :

Crediti residuali dell'esercizio 2016	942
Crediti residuali dell'esercizio 2017	264
Crediti residuali dell'esercizio 2018	7.783
Crediti in recupero legale	794
Crediti ammessi a procedure concorsuali	668
Totale	10.451

Crediti tributari

La voce accoglie gli importi certi e determinati derivanti da crediti per i quali si ha un diritto di realizzo tramite compensazione.

	2018	2017
Crediti c.to I.R.A.P	0	0
Crediti c.to I.R.E.S.	0	5.063
Crediti c.to I.V.A. compensabile	9.475	7.009
Totale	9.475	12.072

Nota Integrativa alla Situazione Patrimoniale al 31/12/2018

Crediti di diversa natura

Sono costituiti essenzialmente da crediti vs. i Soci, in merito alle quote annuali dovute dai Consorziati, per la causale di cui all 'Art. 4 dello Statuto per le annualità decorrenti dal 2013 sino a tutto il 2018.

		2018	2017
a)	Crediti Vs. Consorziati (*)	170.000	260.000
b)	Altri crediti	424	275
	Totale	170.424	260.275

Dettaglio (*)	2017	+ / -	2018
Provincia di Chieti (esercizio 2013)	20.000	0	20.000
Regione Abruzzo (esercizi 2013 – 2018)	130.000	-130.000 40.000	40.000
C.C.I.A.A. di CH – PE (esercizi 2015 – 2016)	80.000	0	80.000
B.P.E.R. Banca S.p.A. (esercizio 2017)	30.000	-30.000	0
Comune di Lanciano (esercizio 2018)	0	40.000 -10.000	30.000
Totale	260.000	-90.000	170.000

Disponibilità liquide

Esposte al valore nominale per l'importo di € 5.956 registrano un incremento di € 4.597 rispetto al precedente esercizio il cui importo ammontava ad € 1.359.

Ratei e risconti attivi

Ammontanti complessivamente ad € 8.495 risultano costituiti da risconti attivi per € 2.563, calcolati su polizze assicurative sottoscritte dal Consorzio e per € 5.932 da costi anticipati, rinviati per il principio della competenza al successivo esercizio. Registrano un incremento di € 1.519 rispetto all'esercizio precedente.

PASSIVO E PATRIMONIO NETTO

Patrimonio netto ; variazione intervenute nelle voci

<i>Voci del patrimonio netto</i>	<i>Consistenza al 31/12/2017</i>	<i>Aumenti ed Accantonamenti Diminuzioni</i>	<i>Consistenza al 31/12/2018</i>
I- Fondo Consortile	250.000		250.000
III- Riserve di rivalutazione	67.677		67.677
VII- Altre riserve : varie	-1	1	0
VIII- Perdite portate a nuovo	-278.095	15.766	-262.329
IX- Risultato d'esercizio	15.766	28.664	44.430
TOTALE PATRIMONIO NETTO	55.347	44.431	99.778

Nota Integrativa alla Situazione Patrimoniale al 31/12/2018

Fondi per rischi ed oneri

Rappresentano le passività connesse a situazioni esistenti alla data del bilancio ma il cui verificarsi è solo probabile. In sostanza nel Fondo trovano allocazione accantonamenti residuali in merito ad importi dovuti da taluni Enti Soci, non ancora liquidati, in quanto oggetto di contrapposte valutazioni e per i quali sono in atto tentativi di bonario componimento. Trovano allocazione inoltre costi stimati per istanze intraprese dai legali, in caso di infruttuosità delle azioni volte al tentativo di recupero di taluni crediti di natura commerciale.

Valore di inizio esercizio	73.456
Accantonamento nell'esercizio	0
Utilizzo nell'esercizio	959
Totale variazioni	-959
Valore di fine esercizio	72.497

Trattamento di fine rapporto di lavoro subordinato

Valore di inizio esercizio	156.701
Accantonamento nell'esercizio	13.674
Utilizzo nell'esercizio	-22.984
Totale variazioni	-9.310
Valore di fine esercizio	147.391

Il trattamento di fine rapporto di lavoro subordinato è iscritto nel rispetto di quanto previsto dalla normativa vigente e corrisponde all'effettivo impegno del Consorzio nei confronti dei singoli dipendenti alla data di chiusura del bilancio.

Debiti

Valore di inizio esercizio	405.235
Variazioni nell'esercizio	-186.572
Valore di fine esercizio	218.663

Debiti verso istituti bancari

Ammontanti complessivamente ad € 41.777 hanno registrato un considerevole decremento di € 117.146 rispetto all'esercizio precedente allorchè il debito totale verso gli istituti di credito ammontava ad € 158.923. Queste in dettaglio le esposizioni.

	2018	2017
B.P.E.R. Banca S.p.A.	41.777	157.792
Banca Popolare di Bari S.C.p.A.	0	1.131

Nota Integrativa alla Situazione Patrimoniale al 31/12/2018

L'esposizione debitoria nei confronti della B.P.E.R. Banca S.p.A. é regolata da una linea di fido di euro duecentomila. L'esposizione debitoria nei confronti della Banca Popolare di Bari è regolata invece da una linea di fido di euro quindicimila.

Debiti di natura commerciale

Sono esposti al valore nominale, importi ritenuti rappresentativi del loro valore di estinzione. Registrano un consistente decremento di € 47.487 passando da € 67.254 dell'esercizio precedente ad € 19.767 dell'esercizio corrente. Questa in dettaglio la composizione:

Debiti residuali dell'esercizio 2017	183
Debiti residuali dell'esercizio 2018	19.584
Totale	19.767

Debiti di natura Tributaria

	2018	2017
Debiti c.to I.R.PE.F. (su stipendi ed indennità degli amministratori)	4.933	9.138
Debiti c.to I.R.PE.F. (su compensi per redditi da lavoro autonomo)	935	128
Debiti c.to I.R.A.P.	1.678	1.402
Debiti c.to I.RE.S.	2.607	0
Debiti c.to I.V.A. da scissione dei pagamenti	2.546	0
Debiti c.to imposte sostitutive su rivalutazione t.f.r.	119	94
Totale	12.818	10.762

Accolgono le passività vs. l'Erario per le ritenute operate quale sostituto, non ancora versate nel corrente esercizio ma regolarmente pagate a scadenza, nell'esercizio successivo per il complessivo importo di € 5.987. Accolgono le passività vs. l'Erario per le imposte correnti sul reddito dell'esercizio per la somma di € 4.285.

Accolgono infine il debito I.V.A. , per le causali di cui all'art. 17-ter del D.P.R. 26/10/1972 n° 633, regolarmente saldato a scadenza nel successivo esercizio.

Debiti vs. istituti previdenziali

	2018	2017
Debiti Vs. Inps (dipendenti)	6.035	7.511
Debiti Vs. Inps (per importi anni pregressi)	15.090	7.545
Debiti vs. Inail (dipendenti)	0	10
Debiti Vs. Inps (amministratori)	336	378
Totale	21.494	15.444

Nota Integrativa alla Situazione Patrimoniale al 31/12/2018

Sono inerenti essenzialmente ad oneri sociali sulle retribuzioni del personale dipendente nonché a contribuzioni effettuate alla Gestione Separata I.N.P.S. (sulle indennità degli amministratori), importi regolarmente pagati, a scadenza, nell'esercizio successivo. I contributi dovuti per l'esercizio corrente sono stati regolarmente versati.

Gli importi iscritti per le annualità pregresse ineriscono alle passività contributive dovute, per importi corrisposti negli esercizi indicati, a fronte del debito maturato per i motivi inerenti la controversia giudiziaria di cui al punto successivo. Per ottemperare al pagamento delle suddette spettanze si è in attesa delle modalità tecniche ed operative da parte dell'Istituto di Previdenza.

Debiti di diversa natura

		2018	2017
a)	Debiti per il personale dipendente	21.381	23.624
b)	Altri debiti	101.426	129.228
	Totale	122.807	152.852

Come si evince dal suesposto prospetto registrano un sensibile decremento di € 30.045.

Sono inerenti alle retribuzioni nette maturate nell'esercizio corrente dal personale dipendente e regolarmente saldate nell'esercizio successivo. Le mensilità arretrate dell'esercizio precedente sono state parimenti corrisposte nell'esercizio corrente (a).

Sono inerenti a debiti verso amministratori (€ 1.114) per indennità di carica/presenza dell'esercizio corrente poste in liquidazione nell'esercizio successivo ed a debiti residuali di varia natura per € 100.312 (b).

In particolare l'importo di € 94.871 è relativo al debito residuale, transatto e rateizzato in cinque annualità di cui due estinte, vs. un ex dipendente per un contenzioso giudiziario definito.

Ratei e Risconti passivi

Valore di inizio esercizio	15.845
Variazioni nell'esercizio	1.286
Valore di fine esercizio	17.131

Sono costituiti esclusivamente da ricavi anticipati per € 17.131, rinviati in ossequio al principio della competenza ed inerenti acconti di espositori per le manifestazioni in calendario nell'esercizio successivo.

CONTO ECONOMICO

Ricavi delle vendite e delle prestazioni

Rilevano un decremento di € 14.909 passando da € 468.820 dell'esercizio precedente ad € 453.911 dell'esercizio corrente. Nell'esercizio il Consorzio ha organizzato le consuete rassegne fieristiche Abitare Oggi e Fiera dell'Agricoltura (la cui lieve flessione in termini di proventi conseguiti è ascrivibile essenzialmente alle avverse condizioni meteorologiche che hanno inciso nell'affluenza dei visitatori) ed ha realizzato due eventi esterni, nel centro della città di Lanciano, quali la rassegna Nundinae dell'Arte Sacra e dei Mestieri, avente cadenza biennale e riproposta nel suggestivo Polo delle Arti Musicali e la Celebrazione per i 50 anni del Montepulciano, realizzata nello scenario di Piazza Plebiscito. La rassegna Agroalimenta in vista di una sua riprogrammazione è stata rinviata nel futuro esercizio.

Nota Integrativa alla Situazione Patrimoniale al 31/12/2018

L'evento "Perlage" infine, organizzato in collaborazione con altri partner esterni non è stato riproposto. Nell'esercizio infine il Consorzio ha ospitato, locando a titolo oneroso le aree espositive, manifestazioni ed eventi quali la Fiera dell'Elettronica e del Modellismo e la rassegna Sposiamoci. L'evento "La Fiera delle Meraviglie", ideata da terzi organizzatori non è stata rappresentata.

I proventi, i costi, i risultati conseguiti, le comparazioni con i dati delle precedenti edizioni sono analiticamente riscontrabili nel prospetto denominato "Rendiconti delle Manifestazioni organizzate nel 2018". Di seguito invece vengono indicati i proventi complessivamente conseguiti dalle singole manifestazioni.

Denominazione della Manifestazione		2018	2017
01)	Abitare Oggi	53.932	54.135
02)	Fiera dell'Agricoltura	356.962	364.371
03)	Nundinae dell'Arte Sacra e dei Mestieri	3.002	0
04)	Celebrazione 50 Anni del Montepulciano	26.215	0
05)	Perlage	0	7.779
06)	Agroalimenta	0	15.735
07)	Da terzi Organizzatori	13.800	26.800
	Totali	453.911	468.820

Altri ricavi e proventi

Rilevano un incremento di € 33.523 passando da € 107.551 dell'esercizio precedente ad € 141.074 dell'esercizio corrente. I contributi in conto esercizio, iscritti per € 120.000, ineriscono alla quota annuale dovuta dai singoli Consorziati in base alle vigenti disposizioni statutarie e fissata, ai sensi dell'art. 4 dello Statuto per l'esercizio 2018 in € 40.000.

Dopo l'eliminazione della sezione straordinaria disposta dal Dlgs 139/15 si è provveduto, così come indicato dal principio contabile OIC 12, ad iscrivere nella voce proventi vari i relativi ricavi. Ammontanti complessivamente ad € 4.317 (€ 3.391 esercizio precedente) essi sono costituiti : da ricavi conseguiti per un ammontare superiore a quelli che hanno concorso a formare il reddito in esercizi precedenti per € 2.224, da rimborsi conseguiti per risarcimenti di natura assicurativa per danni causati da espositori per € 1.200 ed infine dall'incidenza per € 893 di minori imposte rideterminate e relative al precedente esercizio.

Costi per servizi

Inerenti costi della gestione caratteristica del Consorzio rilevano un incremento di € 10.952 passando da € 168.028 dell'esercizio precedente ad € 178.980 dell'esercizio corrente.

Nel prospetto seguente vengono invece evidenziati gli oneri sostenuti esclusivamente per l'organizzazione delle singole manifestazioni.

Nota Integrativa alla Situazione Patrimoniale al 31/12/2018

	Denominazione della Manifestazione	2018	2017
01)	Abitare Oggi	36.958	33.719
02)	Fiera dell'Agricoltura	75.645	76.357
03)	Nundinae dell'Arte Sacra e dei Mestieri	2.234	0
04)	Celebrazione 50 Anni del Montepuliciano	24.221	0
05)	Perlage	0	6.871
06)	Agroalimenta	0	15.133
	Totali	139.058	132.080

Di seguito invece un breve elenco degli oneri più rappresentativi dei Costi per Servizi.

	2018	2017
- Prestazioni di lavoro occasionale	18.360	18.060
- Servizi tecnici	10.600	9.990
- Attività promozionali	5.500	6.871
- Stampati e moduli	10.043	11.875
- Diritti d’Affissione	2.347	2.502
- Collaborazioni esterne	11.670	5.187
- Pubblicità e propaganda	23.436	25.876
- Cataloghi e pubblicazioni	2.046	2.376
- Allestimenti ed approntamenti	17.128	12.365
- Servizi di vigilanza	9.875	9.702
- Spese varie di manifestazione	2.073	2.129
- Spese per pulizia area	11.282	8.720
- Spese per prestazioni di alberghiere e di ristorazione	2.149	1.248
- Distribuzioni manifesti e varie	2.178	2.178
- Spese per la fornitura di gas	3.000	2.117
- Spese per l’energia elettrica	16.192	17.709
- Spese telefoniche	7.514	6.436
- Spese per la pulizia degli uffici	6.360	2.820
- Compensi a consulenti esterni	4.038	4.032

Nota Integrativa alla Situazione Patrimoniale al 31/12/2018

Costi per godimento beni terzi

Registrano un decremento di € 1.652 passando da € 50.353 dell'esercizio precedente ad € 48.701 dell'esercizio corrente così come si evince dal seguente dettaglio.

In particolare il Consorzio ha esternalizzato, con decorrenza ottobre 2016, i servizi di manutenzione ordinaria delle strutture, di allestimento degli stand e di altri vari servizi. Tali mansioni erano precedentemente esercitate da una unità lavorativa, con contratto di lavoro dipendente a tempo indeterminato, collocata a riposo per sopraggiunti limiti d'età. L'importo imputato nell'esercizio corrente di € 29.500 non ha subito variazioni rispetto a quello corrisposto nel precedente. Nell'esercizio inoltre il Consorzio ha sostenuto spese per manutenzioni ordinarie e riparazioni interamente spese per un importo complessivo di 6.071.

Sono stati infine sostenuti costi per manutenzione delle aree verdi e per le potature di siepi ed alberi per un totale di € 2.000.

	2018	2017
- Canone concessione quartiere	516	516
- Manutenzione quartiere	37.571	41.453
- Nolo strutture e vari	10.614	8.384
Totali	48.701	50.353

Costi per il personale

Registrano una lieve contrazione di € 3.081 rispetto all'esercizio precedente così come si evince dal seguente dettaglio.

	2018	2017
- Salari e stipendi	148.812	151.758
- Oneri sociali	40.902	41.716
- Trattamento fine rapporto	13.674	13.265
- Altri costi	322	52
Totali	203.710	206.791

Il decremento è dovuto a variazioni intervenute nella consistenza del personale dipendente.

In particolare nell'esercizio corrente, a decorrere da novembre, una unità lavorativa ha cessato dal servizio per sopraggiunti limiti d'età. Il Consorzio inoltre per brevi periodi, circoscritti alle fasi di allestimento e smontaggio degli stand in occasione delle rassegne fieristiche, ha ricorso all'assunzione temporanea di un operaio. La consistenza del personale dipendente, in pianta stabile ed in effettivo servizio, nell'esercizio corrente è stata di cinque unità lavorative (sino al mese di ottobre e rimanendo invariata rispetto al precedente esercizio) per poi scendere a quattro dopo il pensionamento dell'unità di cui sopra. Il personale dipendente in forza svolge (con decorrenza da settembre 2015 ed in comune accordo tra le parti) le proprie mansioni in 36 ore settimanali invece delle 40 contrattualmente previste. Nell'esercizio infine non si sono verificati infortuni ai dipendenti ne sono pervenuti addebiti in ordine a malattie professionali o cause di mobbing per le quali il Consorzio sia stato dichiarato responsabile.

Nota Integrativa alla Situazione Patrimoniale al 31/12/2018

Oneri Diversi di Gestione

Inerenti costi residuali della gestione ordinaria registrano un decremento di € 13.531 passando da € 74.123 dell'esercizio precedente ad € 60.592 dell'esercizio corrente. Di seguito un breve elenco degli oneri più rappresentativi.

	2018	2017
- Compensi per le indennità di carica agli Amministratori	17.654	17.654
- Compensi per i componenti del Collegio Sindacale	10.280	10.377
- Compensi per le indennità di presenza agli Amministratori	68	103
- Rimborsi spesa per gli Amministratori	1.288	573
- Imposte, tasse e tributi	20.405	20.154
- Oneri assicurativi area fiera	6.139	6.139
- Perdite su crediti	1.779	3.472
- Spese varie	1.369	14.053

Dopo l'eliminazione della sezione straordinaria disposta dal Dlgs 139/15 si è provveduto, così come indicato dal principio contabile OIC 12, ad iscrivere nella voce spese varie i relativi costi. Ammontanti complessivamente ad € 1.203 (€ 13.901 esercizio precedente) essi sono costituiti quasi esclusivamente da oneri straordinari (sostenuti per la riparazione di parti dell'ingresso carraio del Padiglione n° 1) per danni causati da espositori, regolarmente risarciti.

Proventi ed Oneri finanziari

a) Proventi finanziari

	2018	2017
- Interessi attivi bancari	0	0
- Altri proventi finanziari	178	0
Totali	178	0

Rilevano un incremento di € 178.

b) Oneri finanziari

	2018	2017
- Interessi passivi bancari	4.162	6.734
- Commissioni bancarie	3.204	3.204
Totali	7.366	9.938

Rilevano un decremento di € 2.572.

Nota Integrativa alla Situazione Patrimoniale al 31/12/2018

Imposte dell'esercizio

In questo esercizio il Consorzio ha stanziato per le imposte correnti il complessivo importo di € 7.949, di cui € 5.262 per l'I.R.A.P. ed € 2.687 per l'I.R.E.S. , importi calcolati secondo una realistica previsione del reddito imponibile.

Risultato d'Esercizio

Il Risultato d'Esercizio conseguito, € 52.379 prima dello stanziamento delle imposte, € 44.430 dopo l'imputazione delle suddette può ritenersi ampiamente apprezzabile in riferimento all'attività svolta. Dall'analisi dettagliata delle poste di bilancio appare con in evidenza come il Consorzio sia comunque riuscito a consolidare i ricavi e parimenti abbia tenuto in ordine gli oneri della gestione caratteristica dell'esercizio. Il tutto senza inficiare la qualità e lo spessore degli eventi realizzati e dei servizi offerti.

A nome pertanto del Consiglio di Amministrazione si

PROPONE

All'Assemblea dei Soci

- di approvare la situazione patrimoniale redatta ai sensi dell'Art. 2615 bis Codice Civile così come predisposta ;
- di destinare il risultato positivo dell'esercizio a parziale copertura della perdita conseguita nell'esercizio 2016, con conseguente diminuzione, pro quota, degli importi richiesti nel Piano di Riparto, così come analiticamente indicato nel seguente prospetto :

Socio	Quota %	Ripiano Iniziale	Variazioni 2018	Proposta di Destinazione Risultato d'Esercizio	Ripiano Finale
Regione Abruzzo	25%	30.813	0	-11.107	19.706
Comune di Lanciano	25%	30.813	-10.000	-11.107	9.706
C.C.I.A.A. di CH e PE	25%	30.813	0	-11.107	19.706
B.P.E.R. Banca S.p.A.	25%	30.813	0	-11.107	19.706
Arrotondamenti		0	0	2	-2
Totale	100%	123.252	-10.000	-44.430	68.822

Nota Integrativa alla Situazione Patrimoniale al 31/12/2018

A nome inoltre del Consiglio di Amministrazione si

SOLLECITANO

I singoli Soci

- a provvedere all'accantonamento ed alla liquidazione, pro quota, delle somme dovute per la copertura della perdita conseguita nell'esercizio 2016, secondo le modalità di ripiano indicate e deliberate.
- a provvedere alla liquidazione, per i Soci che non avessero ancora adempiuto, della quota annuale fissata per i consorziati dallo Statuto, al fine di dotare il Consorzio dei sufficienti mezzi finanziari indispensabili al pieno raggiungimento delle finalità istituzionali.

Il presente Bilancio, composto da Stato Patrimoniale, Conto Economico e Nota Integrativa, rappresenta in modo veritiero e corretto la situazione patrimoniale e finanziaria nonché il risultato economico dell'esercizio e corrisponde alle risultanze delle scritture contabili.

Il Presidente
Avv. Franco Ferrante



Relazione sulla gestione al Conto Consuntivo 31/12/2018

Signori Soci,

in qualità di Presidente del Consiglio d'Amministrazione sottopongo alla Vostra attenzione il Conto Consuntivo dell'esercizio chiuso al 31 dicembre 2018.

Il Risultato d'esercizio conseguito, € 52.379 prima dello stanziamento delle imposte, € 44.430 dopo l'imputazione delle suddette scaturisce dalle risultanze dei seguenti valori :

	Esercizio 2018	Esercizio 2017
Valore della produzione	594.985	576.371
Costi della produzione	535.418	546.190
Risultato operativo	59.567	30.181
Risultato prima delle Imposte	52.379	20.243
Imposte dell'esercizio	7.949	4.477
Risultato dell'esercizio	44.430	15.766

COSTI E RICAVI

Di seguito vengono evidenziati alcuni dati in merito all'andamento economico delle attività realizzate, seppur analiticamente ed esplicitamente commentati nelle relative poste iscritte in nota integrativa.

I costi specifici sostenuti per la gestione operativa delle rassegne fieristiche organizzate hanno registrato un incremento di poco più 5% rispetto al precedente esercizio.

I costi della produzione nel loro insieme invece hanno rilevato un decremento del 2%.

I ricavi specifici conseguiti dall'organizzazione delle rassegne hanno rilevato una contrazione di poco più del 3% rispetto alla precedente annualità mentre il valore della produzione, nel complesso rileva un incremento parimenti di poco più del 3%.

GESTIONE FINANZIARIA

La Situazione Finanziaria del Consorzio, ulteriormente migliorata se comparata alle risultanze delle precedenti annualità, ha influenzato, anche se solo parzialmente la liquidità aziendale nella definizione degli impegni assunti. Le criticità comunque sono state superate attraverso un adeguato utilizzo delle risorse nonché grazie alla paziente comprensione dei creditori tutti, ai quali rivolgiamo un sentito ringraziamento. Si invitano pertanto gli Enti Soci a liquidare con cortese puntualità le somme dovute, così come previsto dalle norme statutarie, per una soluzione definitiva delle problematiche finanziarie emerse.

RISULTATI E PROGRAMMAZIONE

- a) Consolidamento del trend positivo nelle ultime gestioni;**
- b) Rafforzamento e miglioramento delle Ns. manifestazioni;**
- c) Ristrutturazione e reinvestimento per personale e strutture.**

Le considerazioni sulla gestione 2018 impongono alcune riflessioni di carattere strutturale.

Le manifestazioni che abbiamo realizzato sono state positive sia dal punto di vista del risultato finanziario che dai riscontri favorevoli degli espositori e dei visitatori.

Le gestioni degli ultimi anni sono state caratterizzate da un accurato utilizzo delle risorse disponibili.

Il personale si è adoperato affinché le manifestazioni fossero organizzate con il minimo delle spese e il mantenimento di livelli qualitativi medio-alti.

Le risorse sono state indirizzate per ottenere sempre manifestazioni specializzate.

Siamo riusciti a caratterizzare Fiere importanti, come quella dell'Agricoltura e Abitare Oggi, con incontri, convegni, novità ed altro che hanno destato l'interesse degli operatori del settore e, allo stesso tempo, catturato l'attenzione dei visitatori.

Il trend positivo da diversi anni conferma la validità dei nostri obiettivi e premia i nostri sforzi.

I livelli di ottimizzazione delle nostre manifestazioni sono state accertate da una fidelizzazione degli espositori che ormai confermano anno per anno la loro presenza e soprattutto sono parte integrante del progetto Fiera, stimolandoci a nuove iniziative e/o apportando dei suggerimenti per il miglior funzionamento della stessa. L'ascolto dei nostri interlocutori principali, gli espositori, rafforza sempre di più le nostre ragioni e spinge a far sempre meglio in un prossimo futuro.

Pur con peculiarità di alta settorialità, stiamo cercando di collocare la Fiera delle Nundinae e Arte Sacra non solo nell'arte classica tradizionale ma di inserire questa manifestazione come perno centrale dei Cammini delle Abbazie e degli Eremi di cui la nostra Regione è ricca, unendo quindi Arte e Turismo.

Stesso discorso è il rinnovamento per la Fiera Agroalimenta che occorre arricchire con itinerari Enogastronomici pensati per la manifestazione stessa, che accostino il Turismo ai prodotti che maggiormente caratterizzano il nostro territorio: vino, olio, zafferano, pasta, miele ecc...

La festa dei 50 anni del Montepulciano svoltasi in Piazza Plebiscito, a Lanciano, con la partecipazione delle maggiori Cantine Abruzzesi e la realizzazione di convegni e concerti, è stata un evento significativo in cui la Fiera si è avvicinata sempre di più al territorio.

Ristrutturare la Fiera ed investire sul progetto di crescita, in questo momento, diventa essenziale e improcrastinabile.

Il diminuire fisiologico del personale (pensionamenti) e le strutture obsolete dei padiglioni ed altro (40/50 anni), impongono di iniziare a rinnovare in modo graduale e continuativo per far sì che LancianoFiera riesca a continuare a essere, non solo il centro fieristico più importante del centro-sud, ma anche un polo dei servizi per l'Agricoltura, accorpando in un unico spazio tutti gli sportelli sparsi sul territorio; strategico è inoltre riqualificare un padiglione per renderlo fruibile per convegni, assemblee, spazi per concorsi, concerti, ecc...


Per far ciò occorre un rinnovo progressivo delle strutture e l'inserimento di nuove forze e/o collaborazioni che possano determinare un impulso ai progetti in atto e a quelli nuovi da intraprendere (Fiera della Musica, delle Tecnologie dell'Ambiente, dei Mezzi Ecologici per l'Agricoltura ecc...)

I Soci, sempre attenti ad una collaborazione attiva e propositiva della Fiera, saranno anche in questa determinante occasione vicini ai nostri intenti e progetti.

I Soci, il Consiglio di Amministrazione, il Collegio Sindacale, i dipendenti e i collaboratori sono stati sempre il motore propulsivo di questa Fiera, unitamente al sentito ringraziamento per il loro impegno vanno particolarmente lodate le idealità e l'attaccamento che hanno sempre dimostrato verso LancianoFiera.

Lanciano 29.03.2019

Per il C.d.A.
il Presidente
Avv. Franco Ferrante



LANCIANOFIERA POLO FIERISTICO D'ABRUZZO

RELAZIONE UNITARIA DEL COLLEGIO SINDACALE ALL'ASSEMBLEA DEGLI DEI SOCI

BILANCIO DI ESERCIZIO AL 31/12/2018

*All'Assemblea dei Soci del consorzio con attività esterna
LancianoFiera – Polo Fieristico d'Abruzzo*

Premessa

Il collegio sindacale, nell'esercizio chiuso al 31 dicembre 2018, ha svolto sia le funzioni previste dagli artt. 2403 e ss. c.c. sia quelle previste dall'art. 2409-bis c.c.

La presente relazione unitaria contiene nella sezione A) la *"Relazione del revisore indipendente ai sensi dell'art. 14 del D.lgs. 27 gennaio 2010, n.39"* e nella sezione B) la *"Relazione ai sensi dell'art. 2429, comma 2, c.c."*.

A) Relazione del revisore indipendente ai sensi dell'art. 14 del D.lgs. 27 gennaio 2010, n. 39

Relazione sulla revisione contabile del bilancio d'esercizio

Giudizio

Abbiamo svolto la revisione contabile dell'allegato bilancio d'esercizio della LancianoFiera Polo Fieristico d'Abruzzo – consorzio con attività esterna – costituito dallo stato patrimoniale al 31 dicembre 2018, dal conto economico, dal rendiconto finanziario per l'esercizio chiuso a tale data e dalla nota integrativa.

A nostro giudizio, il bilancio d'esercizio fornisce una rappresentazione veritiera e corretta della situazione patrimoniale e finanziaria della società al 31 dicembre 2018, del risultato economico e dei flussi di cassa per l'esercizio chiuso a tale data in conformità alle norme italiane che ne disciplinano i criteri di redazione.

Elementi alla base del giudizio

Abbiamo svolto la revisione contabile in conformità ai principi di revisione internazionali ISA Italia. Le nostre responsabilità ai sensi di tali principi sono ulteriormente descritte nella sezione *Responsabilità del revisore per la revisione contabile del bilancio d'esercizio* della presente relazione. Siamo indipendenti rispetto alla società in conformità alle norme e ai

principi in materia di etica e di indipendenza applicabili nell'ordinamento italiano alla revisione contabile del bilancio.

Riteniamo di aver acquisito elementi probativi sufficienti ed appropriati su cui basare il nostro giudizio.

Responsabilità degli amministratori e del collegio sindacale per il bilancio d'esercizio

Gli amministratori sono responsabili per la redazione del bilancio d'esercizio che fornisca una rappresentazione veritiera e corretta in conformità alle norme italiane che ne disciplinano i criteri di redazione e, nei termini previsti dalla legge, per quella parte del controllo interno dagli stessi ritenuta necessaria per consentire la redazione di un bilancio che non contenga errori significativi dovuti a frodi o a comportamenti o eventi non intenzionali.

Gli amministratori sono responsabili per la valutazione della capacità della società di continuare ad operare come un'entità in funzionamento e, nella redazione del bilancio d'esercizio, per l'appropriatezza dell'utilizzo del presupposto della continuità aziendale, nonché per una adeguata informativa in materia.

Gli amministratori utilizzano il presupposto della continuità aziendale nella redazione del bilancio d'esercizio a meno che abbiano valutato che sussistono le condizioni per la liquidazione della società o per l'interruzione dell'attività o non abbiano alternative realistiche a tali scelte.

Il collegio sindacale ha la responsabilità della vigilanza, nei termini previsti dalla legge, sul processo di predisposizione dell'informativa finanziaria della società.

Responsabilità del revisore per la revisione contabile del bilancio d'esercizio

I nostri obiettivi sono l'acquisizione di una ragionevole sicurezza che il bilancio d'esercizio nel suo complesso non contenga errori significativi, dovuti a frodi o a comportamenti o eventi non intenzionali, e l'emissione di una relazione di revisione che includa il nostro giudizio. Per ragionevole sicurezza si intende un livello elevato di sicurezza che, tuttavia, non fornisce la garanzia che una revisione contabile svolta in conformità ai principi di revisione internazionali ISA Italia individui sempre un errore significativo, qualora esistente. Gli errori possono derivare da frodi o da comportamenti o eventi non intenzionali e sono considerati significativi qualora ci si possa ragionevolmente attendere che essi, singolarmente o nel loro

insieme, siano in grado di influenzare le decisioni economiche prese dagli utilizzatori sulla base del bilancio d'esercizio.

Nell'ambito della revisione contabile svolta in conformità ai principi di revisione internazionali ISA Italia, abbiamo esercitato il giudizio professionale ed abbiamo mantenuto lo scetticismo professionale per tutta la durata della revisione contabile. Inoltre:

- abbiamo identificato e valutato i rischi di errori significativi nel bilancio d'esercizio, dovuti a frodi o a comportamenti o eventi non intenzionali; abbiamo definito e svolto procedure di revisione in risposta a tali rischi; abbiamo acquisito elementi probativi sufficienti ed appropriati su cui basare il nostro giudizio. Il rischio di non individuare un errore significativo dovuto a frodi è più elevato rispetto al rischio di non individuare un errore significativo derivante da comportamenti o eventi non intenzionali, poiché la frode può implicare l'esistenza di collusioni, falsificazioni, omissioni intenzionali, rappresentazioni fuorvianti o forzature del controllo interno;
- abbiamo acquisito una comprensione del controllo interno rilevante ai fini della revisione contabile allo scopo di definire procedure di revisione appropriate nelle circostanze e non per esprimere un giudizio sull'efficacia del controllo interno della società;
- abbiamo valutato l'appropriatezza dei principi contabili utilizzati nonché la ragionevolezza delle stime contabili effettuate dagli amministratori, inclusa la relativa informativa;
- siamo giunti ad una conclusione sull'appropriatezza dell'utilizzo da parte degli amministratori del presupposto della continuità aziendale e, in base agli elementi probativi acquisiti, sull'eventuale esistenza di una incertezza significativa riguardo a eventi o circostanze che possono far sorgere dubbi significativi sulla capacità della società di continuare ad operare come un'entità in funzionamento. In presenza di un'incertezza significativa, siamo tenuti a richiamare l'attenzione nella relazione di revisione sulla relativa informativa di bilancio, ovvero, qualora tale informativa sia inadeguata, a riflettere tale circostanza nella formulazione del nostro giudizio. Le nostre conclusioni sono basate sugli elementi probativi acquisiti fino alla data della presente relazione. Tuttavia, eventi o circostanze successivi possono comportare che la società cessi di operare come un'entità in funzionamento;

- abbiamo valutato la presentazione, la struttura e il contenuto del bilancio d'esercizio nel suo complesso, inclusa l'informativa, e se il bilancio d'esercizio rappresenti le operazioni e gli eventi sottostanti in modo da fornire una corretta rappresentazione;
- abbiamo comunicato ai responsabili delle attività di *governance*, identificati ad un livello appropriato come richiesto dagli ISA Italia, tra gli altri aspetti, la portata e la tempistica pianificate per la revisione contabile e i risultati significativi emersi, incluse le eventuali carenze significative nel controllo interno identificate nel corso della revisione contabile.

Relazione su altre disposizioni di legge e regolamentari

Gli amministratori consorzio LancianoFiera sono responsabili per la predisposizione della relazione sulla gestione dello stesso al 31/12/2018, incluse la sua coerenza con il relativo bilancio d'esercizio e la sua conformità alle norme di legge.

Abbiamo svolto le procedure indicate nel principio di revisione SA Italia n. 720B al fine di esprimere un giudizio sulla coerenza della relazione sulla gestione con il bilancio d'esercizio del consorzio LancianoFiera al 31/12/2018 e sulla conformità della stessa alle norme di legge, nonché di rilasciare una dichiarazione su eventuali errori significativi.

A nostro giudizio, la relazione sulla gestione è coerente con il bilancio d'esercizio del consorzio LancianoFiera al 31/12/2018 ed è redatta in conformità alle norme di legge.

Con riferimento alla dichiarazione di cui all'art. 14, comma 2, lett. e), del D.lgs. 27 gennaio 2010, n. 39, rilasciata sulla base delle conoscenze e della comprensione dell'impresa e del relativo contesto acquisite nel corso dell'attività di revisione, non abbiamo nulla da riportare.

B) Relazione sull'attività di vigilanza ai sensi dell'art. 2429, comma 2, c.c.

Nel corso dell'esercizio chiuso al 31 dicembre 2018 la nostra attività è stata ispirata alle disposizioni di legge e alle Norme di comportamento del collegio sindacale emanate dal Consiglio Nazionale dei Dottori Commercialisti e degli Esperti Contabili, nel rispetto delle quali abbiamo effettuato l'autovalutazione, con esito positivo, per ogni componente il collegio sindacale.

B1) Attività di vigilanza ai sensi dell'art. 2403 e ss. c.c.

Abbiamo vigilato sull'osservanza della legge e dello statuto e sul rispetto dei principi di corretta amministrazione.

Abbiamo partecipato alle assemblee dei soci ed alle riunioni del consiglio di amministrazione, in relazione alle quali, sulla base delle informazioni disponibili, non abbiamo rilevato violazioni della legge e dello statuto, né operazioni manifestamente imprudenti, azzardate, in potenziale conflitto di interesse o tali da compromettere l'integrità del patrimonio sociale.

Abbiamo acquisito dal legale rappresentante, durante le riunioni svolte, informazioni sul generale andamento della gestione e sulla sua prevedibile evoluzione, nonché sulle operazioni di maggiore rilievo, per le loro dimensioni o caratteristiche, effettuate dalla società e dalle sue controllate e, in base alle informazioni acquisite, non abbiamo osservazioni particolari da riferire.

Abbiamo acquisito conoscenza e vigilato, per quanto di nostra competenza, sull'adeguatezza e sul funzionamento dell'assetto organizzativo della società, anche tramite la raccolta di informazioni dai responsabili delle funzioni e a tale riguardo non abbiamo osservazioni particolari da riferire.

Abbiamo acquisito conoscenza e vigilato, per quanto di nostra competenza, sull'adeguatezza e sul funzionamento del sistema amministrativo-contabile, nonché sull'affidabilità di quest'ultimo a rappresentare correttamente i fatti di gestione, mediante l'ottenimento di informazioni dai responsabili delle funzioni e l'esame dei documenti aziendali, e a tale riguardo, non abbiamo osservazioni particolari da riferire.

Non sono pervenute denunce dai soci ex art. 2408 c.c.

Nel corso dell'esercizio non sono stati rilasciati dal collegio sindacale pareri previsti dalla legge.

Nel corso dell'attività di vigilanza, come sopra descritta, non sono emersi altri fatti significativi tali da richiederne la menzione nella presente relazione.

B2) Osservazioni in ordine al bilancio d'esercizio

Per quanto a nostra conoscenza, gli amministratori, nella redazione del bilancio, non hanno derogato alle norme di legge ai sensi dell'art. 2423, comma 5, c.c.

STATO PATRIMONIALE	ESERCIZIO 2018	ESERCIZIO 2017
Attività	555.460	706.584
Passività	455.682	651.237
Patrimonio netto	99.778	55.347

CONTO ECONOMICO	ESERCIZIO 2018	ESERCIZIO 2017
Valore della produzione	594.985	576.371
Costi della produzione	535.418	546.190
Risultato operativo	59.567	30.181
Proventi (oneri) finanziari	(7.188)	(9.938)
Risultato ante imposte	52.379	20.243
Imposte dell'esercizio	7.949	4.477
Risultato dell'esercizio	44.430	15.766

In ordine alle poste più significative di bilancio, il collegio evidenzia quanto segue:

- le immobilizzazioni immateriali, riferite ad oneri di manutenzione straordinaria, interventi di riqualificazione delle strutture esistenti, sono state iscritte nell'attivo patrimoniale con il consenso del collegio sindacale. Il piano prevede l'ammortamento a quote costanti del 20%;
- I crediti sono stati iscritti in base al valore presumibile di realizzo e svalutati per quelli di dubbio realizzo. Nella voce è compreso il credito vantato nei confronti dei Soci per contributi dovuti in base all'articolo 4 dello statuto sociale;
- I debiti sono stati iscritti al valore nominale;
- I ratei e i risconti sono stati iscritti in base alla competenza temporale;
- I costi ed i ricavi sono stati rilevati per competenza.

I risultati della revisione legale del bilancio da noi svolta sono contenuti nella sezione A) della presente relazione.

Il risultato netto accertato dall'organo di amministrazione relativo all'esercizio chiuso al 31 dicembre 2018, come anche evidente dalla lettura del bilancio, è positivo evidenziando un utile di Euro 44.430

B3) Osservazioni e proposte in ordine alla approvazione del bilancio

Considerando le risultanze dell'attività da noi svolta il collegio propone alla assemblea di approvare il bilancio d'esercizio chiuso al 31 dicembre 2018, così come redatto dagli amministratori.

Il collegio concorda con la proposta di destinazione del risultato d'esercizio fatta dagli amministratori in nota integrativa.


Lanciano, 29 marzo 2019


Il collegio sindacale

Gabriele Tupone (Presidente)

Valentina Doris (Sindaco effettivo)

Anna Zoccolante (Sindaco effettivo)





LANCIANO FIERA
POLO FIERISTICO D'ABRUZZO

DELIBERA DELL'ASSEMBLEA DEI SOCI

**delibera n. 1
del 17.04.2019**

verbale n. 2 punto n. 2

Esame ed approvazione conto consuntivo
anno 2018.

L'anno duemiladiciannove, il giorno mercoledì diciassette del mese di aprile, alle ore diciotto e minuti trenta in Lanciano, nella sede sociale, si è riunita in seconda convocazione l'Assemblea ordinaria dei Soci del Consorzio LANCIA NO FIERA Polo Fieristico d'Abruzzo, su convocazione del Presidente Franco Ferrante.

PRESENTI

il Presidente Franco Ferrante

i SOCI con i rispettivi

Regione Abruzzo

Comune di Lanciano

Banca Popolare dell'Emilia Romagna

RAPPRESENTANTI

delegato Assessore Mauro Febbo

Sindaco Mario Pupillo

delegato Fabio Di Nenno

ASSENTE il SOCIO

Camera di Commercio di Chieti Pescara

totale Soci presenti: n. 3

totale Soci assenti: n. 1

Intervengono i componenti dell'Organo di Controllo:

PRESENTI

il Presidente Gabriele Tupone

il Sindaco Valentina Doris

il Sindaco Anna Zoccolante

ASSENTI

nessuno

Assiste alla seduta a titolo consultivo Alfredo Bomba dell'Ufficio Ragioneria del Consorzio

Assume la presidenza il Presidente Franco Ferrante.

Le funzioni di segretaria verbalizzante sono svolte da Amalia Iocco dell'Ufficio Segreteria del Consorzio, su indicazione del Presidente Franco Ferrante.

PUNTO n. 2 esame ed approvazione conto consuntivo anno 2018.

* Il Presidente Franco Ferrante illustra il bilancio anno 2018 e la relazione sulla gestione:
 la situazione patrimoniale è stata redatta ai sensi dell'art. 2.615 bis del codice civile e quindi già depositata presso il Registro Imprese in data 26.02.2019;
 il Consorzio ha consolidato i ricavi e tenuto sotto controllo gli oneri di gestione, senza incidere sulla qualità degli eventi realizzati e degli altri servizi offerti;
 il risultato economico positivo conseguito di € 44.430 può essere quindi ritenuto ampiamente soddisfacente in riferimento all'attività svolta;
 si propone all'Assemblea di destinare l'utile conseguito nel 2018 a parziale copertura, pro quota, della perdita sostenuta nell'esercizio 2016.

DATI CONSUNTIVI comparativi	anno 2018	anno 2017
VALORE DELLA PRODUZIONE	€ 594.985	€ 576.371
COSTI DELLA PRODUZIONE	€ 535.418	€ 546.190
PROVENTI FINANZIARI	€ 178	€ 0
ONERI FINANZIARI	€ 7.366	€ 9.938
RISULTATO PRIMA DELLE IMPOSTE	€ 52.379	€ 20.243
RISULTATO D'ESERCIZIO	€ 44.430	€ 15.766

La situazione creditoria dei Soci in merito al pagamento delle quote annuali, ex art. 4 dello Statuto, aggiornata in data odierna, è la seguente:

SOCI	Quota 2013	Quota 2014	Quota 2015	Quota 2016	Quota 2017	Quota 2018	TOTALE
Regione Abruzzo	€ 20.000 LIQUIDATO L R 73/1995	€ 40.000 LIQUIDATO L R 73/1995	€ 40.000 LIQUIDATO L R 73/1995	€ 40.000 LIQUIDATO L R 38/2016	€ 30.000 LIQUIDATO L R 73/1995	€ 40.000	€ 40.000
Provincia di Chieti	€ 20.000	€ 0 QUOTA non computata	€ 0 QUOTA non computata	€ 0 QUOTA non computata	€ 0 QUOTA non computata	€ 0 QUOTA non computata	€ 20.000
B.P.E.R. Banca	€ 20.000 LIQUIDATO	€ 40.000 LIQUIDATO	€ 40.000 LIQUIDATO	€ 40.000 LIQUIDATO	€ 30.000 LIQUIDATO	€ 40.000 LIQUIDATO	€ 0
Comune di Lanciano	€ 20.000 LIQUIDATO	€ 40.000 LIQUIDATO	€ 40.000 LIQUIDATO	€ 40.000 LIQUIDATO	€ 30.000 LIQUIDATO	€ 20.000 LIQUIDATO € 20.000	€ 20.000
C.C.I.A.A. di Chieti Pescara	€ 51.645,69 LIQUIDATO	€ 40.000 LIQUIDATO	€ 40.000	€ 40.000	€ 0 QUOTA non computata	€ 0 QUOTA non computata	€ 80.000
TOTALE	€ 20.000	€ 0	€ 40.000	€ 40.000	€ 0	€ 60.000	€ 160.000

La situazione creditoria dei Soci in merito al ripiano della perdita d'esercizio 2016, aggiornata in data odierna e in seguito alla proposta di destinare l'utile conseguito nell'esercizio 2018 a relativa parziale copertura, è la seguente:

(arrotondamenti di € 2,00)

SOCI	QUOTA %	QUOTA ripiano perdita esercizio 2016	Liquidazioni effettuate nel 2018	Proposta destinazione utile 2018 a copertura	QUOTA ripiano perdita esercizio 2016 ricalcolata
Regione Abruzzo	25 %	€ 30.812,75		- € 11.107,00	€ 19.706,00
Comune di Lanciano	25 %	€ 30.812,75	€ 10.000,00	- € 11.107,00	€ 9.706,00
BPER Banca	25 %	€ 30.812,75		- € 11.107,00	€ 19.706,00
C.C.I.A.A. di CH PE	25 %	€ 30.812,75		- € 11.107,00	€ 19.706,00
TOTALE	100 %	€ 123.251,00	€ 10.000,00	- € 44.430,00	€ 68.822,00

Il Socio Regione Abruzzo con L.R. 05.02.2018 n. 6 (legge di stabilità regionale 2018) ha rifinanziato la L.R. 28.04.1995 n. 73 *“Interventi della Regione Abruzzo a favore del Consorzio Autonomo Ente Fiera di Lanciano”* con i seguenti importi:

€ 140.000 anno 2018;

€ 140.000 anno 2019;

€ 140.000 anno 2020;

pertanto tali somme, se saranno liquidate anche nel 2019 e 2020, andranno ad assolvere l'impegno economico della Regione Abruzzo per le quote annuali pregresse e future, per il ripiano della perdita d'esercizio 2016, nonché potranno essere destinate ad improrogabili interventi di manutenzione e adeguamento delle strutture fieristiche.

La Provincia di Chieti, non più consorziata dal 23.04.2016, deve ancora liquidare la quota 2013; nell'ambito della definizione dei rapporti intercorrenti sono sorte numerose problematiche di tipo societario e contabile ed è quindi in corso la verifica di una possibile soluzione.

Per il Socio Camera di Commercio di Chieti sono state regolarmente computate le quote 2015 e 2016 in quanto a tutti gli effetti risulta essere ancora consorziato. A tal fine si ricorda che l'Assemblea ha negato il recesso volontario della Camera di Commercio, in quanto nello statuto del Consorzio non ne ricorrono gli estremi. Successivamente l'Assemblea, con delibera n. 5 del 23.10.2017, ha stabilito di sospendere le trattative per una soluzione stragiudiziale, in attesa della fusione delle Camere di Commercio di Chieti e di Pescara. Si è svolto poi un incontro con il Presidente della Camera di Commercio di Chieti Pescara Mauro Angelucci, che è avvenuto subito dopo il suo insediamento. Il Presidente Angelucci, come noto, si è dimesso di recente dalla carica, quindi si riferirà sui futuri sviluppi.

Si rileva inoltre che lo stato obsoleto di tutte le strutture fieristiche impone un graduale intervento di riqualificazione, oltre al tanto auspicato adeguamento del padiglione n. 2 per attività di pubblico spettacolo. La disponibilità di un locale adibito a pubblico spettacolo con la capienza del padiglione n. 2, permetterebbe al Consorzio di diversificare le proprie attività, offrendo un servizio a beneficio dell'intero territorio, carente di una struttura con queste caratteristiche.

Facendo inoltre seguito alla delibera dell'Assemblea n. 4 del 05.12.2016, è stata formalizzata alla Regione Abruzzo la proposta di creare presso il quartiere fieristico di Lancianofiera un Polo Servizi all'Agricoltura ed è stata variata la destinazione d'uso di alcuni locali, al fine di poter ospitare oltre al Genio Civile anche l'Ufficio Territoriale per l'Agricoltura e l'Ufficio Macchine Agricole.

Il risultato conseguito nell'esercizio 2018 conferma il trend positivo in atto da diversi anni, fatta eccezione per il bilancio 2016 che purtroppo è stato caratterizzato da una situazione finanziaria fortemente condizionata da vicende giudiziarie, legate a passate gestioni e oramai definite.

Il Presidente infine, nel ringraziare il CdA, il Collegio Sindacale e i dipendenti per il loro impegno, invita l'Assemblea dei Soci all'approvazione del bilancio anno 2018.

Il Presidente cede quindi la parola al Presidente del Collegio Sindacale.

* Il Presidente dell'Organo di Controllo Gabriele Tupone illustra ai presenti la relazione del Collegio Sindacale al bilancio d'esercizio 2018.

L'ASSEMBLEA DEI SOCI

- vista la seguente documentazione (allegato n. 1):
 - lo stato patrimoniale al 31.12.2018;
 - il conto economico;
 - la nota integrativa;
 - la relazione sulla gestione del Presidente del CdA;
 - la relazione del Collegio Sindacale;
 - la situazione contabile analitica al 31.12.2018;
 - i rendiconti delle manifestazioni fieristiche organizzate nel 2018;
- visto che tale conto consuntivo anno 2018 è stato approvato dal CdA con delibera n. 1 del 26.03.2019;
- uditi gli interventi;

con voto palese e all'unanimità dei presenti;

DELIBERA n. 1

di approvare il conto consuntivo anno 2018, così come proposto dal Consiglio di Amministrazione;
di destinare il risultato positivo conseguito a parziale copertura della perdita sostenuta nell'esercizio 2016, secondo la seguente ripartizione pro quota:


(arrotondamenti di € 2,00)


SOCI	QUOTA %	QUOTA ripiano perdita esercizio 2016	Liquidazioni effettuate nel 2018	Approvazione destinazione utile 2018 a copertura	QUOTA ripiano perdita esercizio 2016 ricalcolata
Regione Abruzzo	25 %	€ 30.812,75		- € 11.107,00	€ 19.706,00
Comune di Lanciano	25 %	€ 30.812,75	€ 10.000,00	- € 11.107,00	€ 9.706,00
BPER Banca	25 %	€ 30.812,75		- € 11.107,00	€ 19.706,00
C.C.I.A.A. di CH PE	25 %	€ 30.812,75		- € 11.107,00	€ 19.706,00
TOTALE	100 %	€ 123.251,00	€ 10.000,00	- € 44.430,00	€ 68.822,00

la Segretaria
Amalia Iocco




il Presidente
Avv. Franco Ferrante





LANCIANO FIERA
POLO FIERISTICO D'ABRUZZO

Situazione Contabile ***al*** ***31/12/2018***



STATO PATRIMONIALE

ATTIVITA'

Valori espressi in Unità di Euro

	31/12/18	31/12/17
A) CREDITI VS. SOCI PER VERSAMENTI ANCORA DOVUTI		
a) Crediti Vs. Regione Abruzzo	30.813	30.813
b) Crediti Vs. Comune di Lanciano	20.813	30.813
c) Crediti Vs. C.C.I.A.A. Chieti	30.813	30.813
d) Crediti Vs. Bper Banca S.p.A.	30.813	30.813
TOTALE CREDITI VERSO SOCI (A)	113.252	123.252
B) IMMOBILIZZAZIONI		
I) Immobilizzazioni immateriali; importo lordo	165.516	165.516
a) spese per manutenz., riparazioni, ammodernamenti e trasformazioni	158.917	158.917
b) diritti di utilizzazione di opere dell'ingegno	5.975	5.975
c) concessioni, licenze, marchi e diritti simili	624	624
	165.516	165.516
fondi ammortamento	141.604	132.742
a) spese per manutenz., riparazioni, ammodernamenti e trasformazioni	135.317	126.517
b) diritti di utilizzazione di opere dell'ingegno	5.975	5.975
c) concessioni, licenze, marchi e diritti simili	312	250
	141.604	132.742
II) Immobilizzazioni materiali, importo lordo	2.241.303	2.239.072
a) padiglioni espositivi	1.260.499	1.260.499
b) fabbricati	484.499	482.049
c) fabbricati (ristorante)	104.221	104.221
d) adeguamento area fiera	11.016	13.771
e) altri oneri capitalizzati	4.612	5.765
	1.864.847	1.866.305
f) imp. Mezzi di sollevamento	1.446	1.446
g) imp. Registrazione revox	1.204	1.204
h) imp. Diffusione audio padiglioni	14.797	14.797
i) beni mobili (centralino telefonico)	20.000	20.000
j) macchinari, apparecchiature, attrezzature	37.024	36.587
k) macchine elettrocontabili per ufficio	10.379	10.249
l) macchinari apparecchiature e attr. (ristorante)	25.616	25.616
m) adeguamento per impianto antincendio	111.192	111.192
n) carrello elevatore	275	275
	221.933	221.366

o) mobili ed arredi	36.131	36.131
p) arredamento fiera	75.970	72.848
q) plance pubblicitarie esterne	8.421	8.421
r) plance pubblicitarie interne	7.344	7.344
s) mobili ed arredi (ristorante)	26.657	26.657
	154.523	151.401
 fondi ammortamento	 1.934.819	 1.904.662
a) padiglioni espositivi	1.211.263	1.200.465
b) fabbricati	402.576	396.897
c) fabbricati (ristorante)	23.008	21.474
	1.636.847	1.618.836
 d) imp. Mezzi di sollevamento	 1.446	 1.446
e) imp. Registrazione revox	1.204	1.204
f) imp. Per diffusione audio padiglioni	14.797	14.797
g) beni mobili	20.000	20.000
h) macchine, apparecchiature, attrezzature	34.575	33.503
i) macchine elettrocontabili ufficio	9.664	8.998
j) macchinari apparecchiature attr. (ristorante)	775	775
k) impianto antincendio	86.277	81.321
l) carrello elevatore	275	275
	169.013	162.319
 m) mobili ed arredi	 35.434	 34.180
n) arredamento fiera	68.491	64.503
o) plance pubblicitarie esterne	7.400	7.220
p) plance pubblicitarie interne	7.344	7.344
q) mobili ed arredi (ristorante)	10.290	10.260
	128.959	123.507
 fondo svalutazione immobilizzazioni	 94.228	 94.228
 III) Immobilizzazioni finanziarie	 1.239	 1.239
 Partecipazioni in altre società	 1.239	 1.239
 TOTALE IMMOBILIZZAZIONI (B)	 237.407	 274.195
C) ATTIVO CIRCOLANTE		
 II) Crediti	 190.350	 300.802
 Crediti di natura commerciale;		
a) crediti vs. clienti	10.451	28.455
b) fatture da emettere	0	0
	10.451	28.455
 Crediti di natura fiscale;		
a) crediti c.to IRAP	0	0
b) crediti c.to IRES	0	5.063
c) crediti c.to IVA compensabile	9.475	7.009
d) crediti c.to imposte sostitutive su rivalutazione Tfr	0	0
e) crediti c.to IRPEF (cod. 1001)	0	0
	9.475	12.072

Crediti di diversa natura;		
a) crediti vs. Consorziati	170.000	260.000
b) fondo svalutazione crediti	0	0
c) altri crediti (I.N.A.I.L.)	28	0
d) depositi cauzionali	396	275
	170.424	260.275
IV) Disponibilità liquide	5.956	1.359
a) macchina affrancatrice n. 619 Poste S.p.A.	37	48
b) cassa contanti	557	874
c) cassa valori bollati	112	86
d) cassa "Telemaco"	179	285
e) Banca Popolare di Bari soc. coop. p.a. C/c n° 12.194	5.005	0
f) B.p.e.r. Banca s.p.a. c/c n° 35.331	0	0
g) carta di credito prepagata "Pay Up Impresa"	66	66
	5.956	1.359
TOTALE ATTIVO CIRCOLANTE (C)	196.306	302.161
D) RATEI E RISCONTI		
a) risconti attivi	2.563	2.563
b) costi anticipati	5.932	4.413
TOTALE RATEI E RISCONTI (D)	8.495	6.976
TOTALE ATTIVITA'	555.460	706.584

PASSIVITA'

A) PATRIMONIO NETTO	31/12/18	31/12/17
I) Fondo Consortile	250.000	250.000
III) Riserve di rivalutazione	67.677	67.677
VII) Altre riserve; Riserva da Arrotondamento	0	-1
VIII) Risultati economici di esercizi precedenti;		
a) Perdita d'esercizio 1998 (residuale)	-90.982	-106.748
b) Perdita d'esercizio 1999	-75.492	-75.492
c) Perdita d'esercizio 2001	-95.855	-95.855
	-262.329	-278.095
IX) Risultato economico dell'esercizio in corso;		
Risultato d'esercizio	44.430	15.766
TOTALE PATRIMONIO NETTO (A)	99.778	55.347
B) FONDI PER RISCHI ED ONERI	72.497	73.456
C) T.F.R. DI LAVORO SUBORDINATO	147.391	156.701
D) DEBITI		
Debiti vs. Banche;		
a) BPER Banca S.p.A.; c.c. n. 35331	41.777	157.792
b) Banca Popolare di Bari soc. coop. p.a. ; c.c. n. 12194	0	1.131
	41.777	158.923
Debiti di natura commerciale;		
a) debiti vs. fornitori	9.896	49.949
b) fatture da ricevere	9.871	17.305
	19.767	67.254
Debiti Tributari		
a) debiti c.to IRPEF (su salari e stipendi)	4.248	8.122
b) debiti c.to IRPEF (su indennità amministratori)	685	1.016
c) debiti c.to IRPEF (su compensi a professionisti)	935	128
d) debiti c.to IRAP	1.678	1.402
e) debiti c.to IRES	2.607	0
f) debiti c.to IVA (per split payment)	2.546	0
g) debiti c.to imposte sostitutive su rivalutazione Tfr	119	94
h) debiti c.to IVA (ad esigibilità immediata)	0	0
	12.818	10.762
Debiti vs. Istituti Previdenziali;		
a) debiti vs. I.N.P.S.	21.125	15.056
b) debiti vs. I.N.A.I.L.	0	10

c) debiti vs. I.N.P.S. (per Amministratori)	369 21.494	378 15.444
Debiti di diversa natura;		
a) debiti per il personale dipendente	21.381	23.624
b) altri debiti	101.426 122.807	129.228 152.852
TOTALE DEBITI (D)	218.663	405.235
E) RATEI E RISCONTI		
a) ratei passivi	0	0
b) ricavi anticipati	17.131	15.845
TOTALE RATEI E RISCONTI (E)	17.131	15.845
TOTALE PASSIVITA'	555.460	706.584

CONTO ECONOMICO

A) VALORE DELLA PRODUZIONE

	31/12/18	31/12/17
1) Ricavi delle Vendite e delle Prestazioni		
a) posteggi espositori	263.670	279.700
b) proventi da ingressi	63.098	77.082
c) proventi da pubblicità	7.019	8.232
d) forniture tecniche e servizi accessori	38.989	33.487
e) concessioni area e servizi	13.800	26.800
f) altri proventi da manifestazioni	67.335	43.519
	453.911	468.820
5) Altri Ricavi e Proventi		
a) nolo ristorante e punti bar	1.800	0
b) nolo plance pubblicitarie	8.000	9.000
c) attività extra-manifestazioni	2.601	1.282
d) proventi vari (*)	8.668	7.267
e) arrotondamenti ed abbuoni	5	2
f) contributi in conto esercizio	120.000	90.000
	141.074	107.551
TOTALE VALORE DELLA PRODUZIONE (A)	594.985	576.371

B) COSTI DI PRODUZIONE

6) Per materie prime, sussidiarie, di consumo e di merci	510	639
7) Per servizi		
a) personale straordinario	18.360	18.060
b) servizi tecnici	10.600	9.990
c) attività promozionali	5.500	6.871
d) stampati e moduli	10.043	11.875
e) diritti s.i.a.e.	389	26
f) diritti d'affissione	2.347	2.502
g) spese di trasporto	100	1.720
h) collaborazioni esterne	11.670	5.187
i) assicurazioni espositori e non	1.653	1.756
j) pubblicità e propaganda	23.436	25.876
k) elaborazioni grafiche	1.010	499
l) cataloghi e pubblicazioni	2.046	2.376
m) allestimenti ed approntamenti	17.128	12.365
n) servizi di vigilanza	9.875	9.702
o) spese varie di manifestazione	2.073	2.129
p) spese per pulizia area	11.282	8.720
q) spese per prestazioni alberghiere e di ristorazione	2.149	1.248
r) spese video-fotografiche	1.000	1.010
s) spese d'infermeria	750	800
t) compensi e rimborsi spesa vari	0	133
u) distribuzioni manifesti e varie	2.178	2.178
v) spese postali di manifestazione	788	963


w) spese per la fornitura gas	3.000	2.117
x) spese per l'energia elettrica	16.192	17.709
y) spese per la fornitura idrica	110	492
z) spese per pulizia uffici	6.360	2.820
a1) spese di rappresentanza	43	0
b1) cancelleria e stampati	139	1.179
c1) spese postali	222	164
d1) spese telefoniche	7.514	6.436
e1) abbonamenti	418	434
f1) spese per assistenza tecnica	1.555	1.760
g1) compensi a consulenti	4.038	4.032
h1) compensi per studi legali e notarili	0	0
i1) contributi G.L.A.	2.966	2.841
j1) oneri per servizi bancari	2.046	2.058
	178.980	168.028
8) Per godimento beni di terzi		
a) locazione finanziaria	0	0
b) canone concessione quartiere	516	516
c) manutenzione ordinaria area fiera	37.571	41.453
d) nolo strutture e vari	10.614	8.384
	48.701	50.353
9) Per il personale		
a) salari e stipendi	148.812	151.758
b) oneri sociali	40.902	41.716
c) trattamento fine rapporto	13.674	13.265
d) altri costi; trasferte e rimborsi spesa	0	0
e) altri costi; costi di formazione ed aggiornamento	260	0
f) altri costi: antinfortunistica, divise, vari	62	52
	203.710	206.791
10) Ammortamenti e svalutazioni		
a) Amm.to immobilizzazioni immateriali		
1) ammortamento spese per manutenzioni, riparazioni, ammodernamenti e trasformazioni	8.800	8.800
2) ammortamento diritti di utilizzo opere dell'ingegno	0	0
3) ammortamento concessioni, licenze, marchi e diritti simili	62	62
	8.862	8.862
b) Amm.to immobilizzazioni materiali		
01) amm.to padiglioni espositivi	10.798	10.798
02) amm.to fabbricati	5.679	6.087
03) amm.to fabbricati (ristorante)	1.534	1.534
04) amm.to adeguamento area fiera	2.754	2.754
05) amm.to altri oneri capitalizzati	1.152	1.152
06) amm.to macchinari, apparecchiature, attrezzature	1.072	1.387
07) amm.to macchine elettrocontabili per ufficio	666	666
08) amm.to mobili ed arredi	1.254	1.328
09) amm.to arredamento fiera	3.988	4.497
10) amm.to plance esterne	181	204
11) amm.to plance interne	0	0

12) amm.to impianto antincendio	4.956	5.036
13) amm.to mobili ed arredi (ristorante)	29	29
14) amm.to carrello elevatore	0	28
	34.063	35.500
d) Svalutazione dei crediti compresi nell'attivo circolante		
1) svalutazioni su crediti di natura commerciale	0	1.894
	0	1.894
12) Accantonamenti per rischi		
a) accantonamenti per contenziosi di natura legale	0	0
14) Oneri diversi di gestione		
a) compensi per indennità di carica agli Amministratori	17.654	17.654
b) compensi per i componenti del Collegio Sindacale	10.280	10.377
c) compensi per indennità di presenza agli Amministratori	68	103
d) rimborsi spesa per gli Amministratori ed i Sindaci	1.288	573
e) spese varie (*)	1.369	14.053
f) imposte, tasse e tributi	20.405	20.154
g) oneri assicurativi area fiera	6.139	6.139
h) spese di smaltimento	0	200
i) perdite su crediti	1.779	3.472
j) bolli e vidimazioni libri sociali	529	301
k) manutenzione macchine per ufficio	70	70
l) arrotondamenti ed abbuoni	3	4
m) manutenzioni e riparazioni carrello elevatore	0	369
n) omaggi aziendali	1.008	620
o) sanzioni ed ammende	0	34
	60.592	74.123
TOTALE COSTI DI PRODUZIONE (B)	535.418	546.190
Differenza tra Valore e Costi della Produzione (A – B)	59.567	30.181
C) PROVENTI ED ONERI FINANZIARI		
16) Altri proventi finanziari		
a) interessi attivi bancari	0	0
b) interessi attivi diversi	0	0
c) altri proventi finanziari	178	0
	178	0
17) Interessi ed altri oneri finanziari		
a) interessi passivi bancari	4.162	6.734
b) interessi passivi diversi	0	0
c) commissioni bancarie	3.204	3.204
	7.366	9.938
Totale Proventi ed Oneri Finanziari (15 + 16 – 17) = C	-7.188	-9.938
D) RETTIFICHE VALORE DI ATTIVITA' FINANZIARIE		
18) Rivalutazioni		

a) di partecipazioni;	0	0
b) di immobilizzazioni finanziarie che non costituiscono partecipazioni;	0	0
c) di titoli iscritti nell'attivo circolante che non costituiscono partecipazioni;	0	0
	0	0
19) Svalutazioni		
a) di partecipazioni;	0	0
b) di immobilizzazioni finanziarie che non costituiscono partecipazioni;	0	0
c) di titoli iscritti nell'attivo circolante che non costituiscono partecipazioni;	0	0
	0	0
Totale delle Rettifiche (18 – 19) = D	0	0
 Risultato prima delle imposte (A – B + C + D)	 52.379	 20.243
 20) Imposte sul reddito d'esercizio		
a) I.R.A.P.	5.262	4.477
b) I.R.E.S.	2.687	0
	7.949	4.477
 21) Risultato d'Esercizio	 44.430	 15.766


Il Presidente
Avv. Franco Ferrante






LANCIANOFIERA
POLO FIERISTICO D'ABRUZZO

Rendiconti delle Manifestazioni 2018





LANCIANO FIERA
POLO FIERISTICO D'ABRUZZO

Rendiconto – ABITARE OGGI – Edizione 2018

COSTI

Personale Straordinario € 3.269
Servizi Tecnici € 3.700
Servizi di Vigilanza € 3.880
Spese di Trasporto € 0
Spese d'Infermeria € 300
Allestimenti ed Approntamenti € 4.728
Nolo Strutture e Vari € 3.624
Spese per Pulizia Area € 3.000
Assicurazione Espositori € 103
Diritti d'Affissione € 912
Diritti Siae € 0
Imposte per la Pubblicità € 30
Collaborazioni Esterne € 500
Pubblicità e Propaganda € 7.916
Spese Video-Fotografiche € 350
Stampati e Moduli € 2.028
Cataloghi e Pubblicazioni € 660
Elaborazioni grafiche € 215
Distribuzione Manifesti e Varie € 856
Spese per prestazioni alberghiere e di ristorazione € 41
Spese Varie € 658
Spese Postali € 188
Totale Costi € 36.958
Utile € 16.974
Totale a Pareggio € 53.932

RICAVI

Posteggio da Espositori € 41.028
Proventi da Ingressi € 0
Proventi da Pubblicità € 2.350
Forniture tecniche e servizi accessori € 4.104
Altri Proventi € 6.450
Totale Ricavi € 53.932


ABITARE OGGI 2018

Comparazione dei Rendiconti delle ultime quattro Edizioni

Denominazione Conti e Sottoconti	Consuntivo anno 2015	Consuntivo anno 2016	Consuntivo anno 2017	Consuntivo anno 2018
Costi per Servizi delle Manifestazioni				
Personale Straordinario	6.770	5.060	3.460	3.269
Servizi Tecnici	3.450	3.300	2.800	3.700
Servizi di Vigilanza	3.911	3.807	3.986	3.880
Spese di Trasporto	143	321	152	0
Spese d'Infermeria	300	300	300	300
Allestimenti ed Approntamenti	5.694	6.164	4.740	4.728
Nolo strutture e Vari	1.926	1.844	2.144	3.624
Spese per Pulizia area	2.065	2.065	2.065	3.000
Assicurazione Espositori e Varie	258	516	155	103
Diritti Siae	8	8	0	0
Diritti d'Affissione	992	967	936	912
Imposta Comunale sulla Pubblicità	203	175	168	30
Collaborazioni Esterne	2.528	2.464	605	500
Omaggi	0	0	0	0
Attività Promozionali	0	0	0	0
Pubblicità e Propaganda	5.806	7.414	7.476	7.916
Spese Video Fotografiche	350	350	355	350
Stampati e Moduli	2.825	2.137	2.020	2.028
Cataloghi e Pubblicazioni	564	500	645	660
Elaborazioni Grafiche, Impianti e Selezioni	536	156	146	215
Distribuzione Manifesti e Varie	856	817	856	856
Spese per prestazioni alberghiere e di rist.	359	708	197	41
Compensi e Rimborsi spesa vari	21	0	0	0
Spese Varie	395	161	319	658
Spese Postali	245	354	194	188
TOTALE COSTI	40.205	39.588	33.719	36.958
UTILE REALIZZATO	8.355	8.835	20.416	16.974
TOTALE A PAREGGIO	48.560	48.423	54.135	53.932

Comparazione dei Rendiconti delle ultime quattro Edizioni

Denominazione Conti e Sottoconti	Consuntivo anno 2015	Consuntivo anno 2016	Consuntivo anno 2017	Consuntivo anno 2018
Proventi da Servizi delle Manifestazioni				
Posteggio da Espositori	36.779	37.761	45.185	41.028
Proventi da Ingressi	6.091	5.945	0	0
Proventi da Pubblicità	4.250	3.130	3.570	2.350
Forniture Tecniche e Servizi Accessori	870	1.587	880	4.104
Altri proventi	570	0	4.500	6.450
Contributi da Enti:		0	0	0
Regione Abruzzo L.R. 34/1996 art. 8	0	0	0	0
Regione Abruzzo L.R. 60/1996 art. 41	0	0	0	0
TOTALE RICAVI	48.560	48.423	54.135	53.932



LANCIANO FIERA
POLO FIERISTICO D'ABRUZZO

Rendiconto – FIERA DELL'AGRICOLTURA – Edizione 2018

COSTI

<i>Personale Straordinario</i>	<i>€ 13.631</i>
<i>Servizi Tecnici</i>	<i>€ 6.000</i>
<i>Servizi di Vigilanza</i>	<i>€ 5.769</i>
<i>Spese di Trasporto</i>	<i>€ 0</i>
<i>Spese d'Infermeria</i>	<i>€ 300</i>
<i>Allestimenti/Approntamenti</i>	<i>€ 8.359</i>
<i>Nolo Strutture/Vari</i>	<i>€ 4.934</i>
<i>Spese per Pulizia Area</i>	<i>€ 5.000</i>
<i>Assicurazioni Espositori</i>	<i>€ 1.549</i>
<i>Diritti S.I.A.E.</i>	<i>€ 28</i>
<i>Diritti d'Affissione</i>	<i>€ 1.435</i>
<i>Imposte per la Pubblicità</i>	<i>€ 383</i>
<i>Collaborazioni Esterne</i>	<i>€ 3.025</i>
<i>Pubblicità e Propaganda</i>	<i>€ 13.096</i>
<i>Spese Video/Fotografiche</i>	<i>€ 650</i>
<i>Stampati e Moduli</i>	<i>€ 6.692</i>
<i>Cataloghi/Pubblicazioni</i>	<i>€ 1.386</i>
<i>Elaborazioni Grafiche</i>	<i>€ 215</i>
<i>Distribuzioni Manifesti/Varie</i>	<i>€ 1.323</i>
<i>Spese per prestazioni Alberghiere e di Ristorazione</i>	<i>€ 51</i>
<i>Rimborsi Spese</i>	<i>€ 0</i>
<i>Spese Varie</i>	<i>€ 1.234</i>
<i>Spese Postali</i>	<i>€ 585</i>
Totale Costi	€ 75.645
Utile	€ 281.317
Totale a Pareggio	€ 356.962

RICAVI

<i>Posteggio Espositori</i>	<i>€ 221.561</i>
<i>Proventi da Ingressi</i>	<i>€ 63.098</i>
<i>Proventi da Pubblicità</i>	<i>€ 2.049</i>
<i>Forniture Tecniche e Servizi Accessori</i>	<i>€ 34.884</i>
<i>Altri Proventi</i>	<i>€ 35.370</i>
Totale Proventi	€ 356.962

FIERA DELL'AGRICOLTURA 2018

Comparazione dei Rendiconti delle ultime quattro Edizioni

Denominazione Conti e Sottoconti	Consuntivo	Consuntivo	Consuntivo	Consuntivo
	anno 2015	anno 2016	anno 2017	anno 2018
Costi per Servizi delle Manifestazioni				
Personale Straordinario	13.110	17.920	13.265	13.631
Servizi Tecnici	6.400	6.300	6.000	6.000
Attività Promozionali	0	0	0	0
Servizi di Vigilanza	5.920	5.370	5.318	5.769
Spese di Trasporto	800	1.370	1.509	0
Spese d'Infermeria	300	300	300	300
Allestimenti ed Approntamenti	4.102	8.353	6.855	8.359
Nolo strutture e Vari	4.689	3.704	4.744	4.934
Spese per Pulizia area	3.675	3.720	3.755	5.000
Assicurazione Espositori e Varie	2.428	2.014	1.601	1.549
Diritti Siae	22	25	26	28
Diritti d'Affissione	1.341	1.632	1.413	1.435
Imposta Comunale sulla Pubblicità	360	371	427	383
Collaborazioni Esterne'	5.186	4.250	3.345	3.025
Pubblicità e Propaganda	18.500	17.179	13.705	13.096
Spese Video Fotografiche	350	350	655	650
Stampati e Moduli	3.741	5.671	8.070	6.692
Cataloghi e Pubblicazioni	1.169	1.169	1.386	1.386
Elaborazioni Grafiche	192	440	146	215
Distribuzione Manifesti e Varie	1.264	1.323	1.323	1.323
Spese per prestazioni alberghiere e di ristorazione	640	500	39	51
Compensi e Rimborsi spesa vari	31	0	0	0
Spese Varie	0	45	1.700	1.234
Spese Postali	542	538	775	585
TOTALE COSTI	74.762	82.544	76.357	75.645
UTILE CONSEGUITO	274.660	276.277	288.014	281.317
TOTALE A PAREGGIO	349.422	358.821	364.371	356.962

Comparazione dei Rendiconti delle ultime quattro Edizioni

Denominazione Conti e Sottoconti	Consuntivo	Consuntivo	Consuntivo	Consuntivo
	anno 2015	anno 2016	anno 2017	anno 2018
Proventi da Servizi delle Manifestazioni				
Posteggio da Espositori	208.353	217.055	219.844	221.561
Proventi da Ingressi	80.571	78.056	77.082	63.098
Proventi da Pubblicità	3.429	4.829	3.233	2.049
Forniture Tecniche e Servizi Accessori	27.889	30.701	32.372	34.884
Altri proventi	29.180	28.180	31.840	35.370
TOTALE RICAVI	349.422	358.821	364.371	356.962



LANCIANO FIERA
POLO FIERISTICO D'ABRUZZO

Rendiconto

“Le Cantine Sociali festeggiano 50 Anni di Montepulciano d'Abruzzo”


COSTI

Personale Straordinario € 999
Servizi Tecnici € 900
Servizi di Vigilanza € 225
Spese di Trasporto € 100
Spese d'Infermeria € 150
Allestimenti ed Approntamenti € 3.981
Nolo Strutture e Vari € 1.956
Diritti Siae € 360
Imposte per la Pubblicità € 75
Collaborazione Esterne € 5.759
Attività Promozionali € 5.500
Pubblicità e Propaganda € 2.336
Stampati e Moduli € 697
Elaborazioni grafiche € 520
Spese per prestazioni alberghiere e di ristorazione € 408
Spese Postali € 5
Spese varie € 250
Totale Costi € 24.221
Utile € 1.994
Totale a Pareggio € 26.215

RICAVI

Proventi dalle Cantine Sociali € 10.000
Proventi da Sponsorizzazioni € 1.000
Proventi da Degustazioni e Somministrazioni € 1.407
*Proventi vari (*) € 11.808*
Contributo C.C.I.A.A. Chieti – Pescara € 2.000
Totale Ricavi € 26.215

() workshop, creazione grafica e stampa materiale*



LANCIANO FIERA
POLO FIERISTICO D'ABRUZZO

Rendiconto
**NUNDINAE DELL'ARTE SACRA
E DEI MESTIERI**
Edizione 2018

COSTI

Personale Straordinario € 460
Allestimenti/approntamenti € 59
Spese per pulizia area € 130
Imposte per la pubblicità € 23
Collaborazioni esterne € 82
Pubblicità e propaganda € 80
Stampati e moduli € 625
Elaborazioni grafiche € 60
Prestazioni alberghiere e di ristorazione € 662
Spese di Rappresentanza € 43
Spese Postali € 10

Totale Costi € 2.234
Utile € 768
Totale a Pareggio € 3.002

RICAVI

Posteggio da Espositori € 1.082
Proventi da Pubblicità € 1.620
Altri Proventi € 300

Totale Ricavi € 3.002

NUNDINAE DELL'ARTE SACRA E DEI MESTIERI

Fonte : dati da Bilanci depositati al Registro Imprese

Denominazione Conti e Sottoconti

Consuntivo	Consuntivo	Consuntivo	Consuntivo
Anno 2013	Anno 2014	Anno 2016	Anno 2018

Costi per Servizi delle Manifestazioni

Personale Straordinario	910	1.900	1.660	460
Servizi Tecnici	1.000	3.420	1.500	0
Attività Promozionali	120	0	0	0
Servizi di Vigilanza	352	709	557	0
Spese di Trasporto	0	77	87	0
Spese d'Infermeria	0	273	200	0
Allestimenti ed Approntamenti	836	3.111	2.232	59
Nolo strutture e Vari	1.325	800	800	0
Spese per Pulizia area	1.000	1.200	800	130
Assicurazione Espositori e Varie	52	155	0	0
Diritti Siae	0	0	0	0
Diritti d' Affissione	0	0	0	0
Imposta Comunale sullà Pubblicità	62	27	57	23
Collaborazioni Esterne	1.533	902	147	82
Pubblicità e Propaganda	1.439	2.936	2.298	80
Spese Video Fotografiche	0	350	100	0
Stampati e Moduli	906	1.875	2.245	625
Cataloghi e Pubblicazioni	0	0	0	0
Elaborazioni Grafiche	520	210	372	60
Distribuzione Manifesti e Varie	250	0	0	0
Spese per prestazioni alberghiere e di ris.	0	2.506	2.848	662
Spese di Rappresentanza	0	210	0	43
Rimborsi spesa vari	218	0	0	0
Spese Varie	33	38	0	0
Spese Postali	275	134	133	10
TOTALE COSTI	10.831	20.833	16.036	2.234
UTILE CONSEGUITO	0	1.360	0	768
TOTALE A PAREGGIO	10.831	22.193	16.036	3.002

Denominazione Conti e Sottoconti

Consuntivo	Consuntivo	Consuntivo	Consuntivo
Anno 2013	Anno 2014	Anno 2016	Anno 2018

Proventi da Servizi delle Manifestazioni

Posteggio da Espositori	4.633	18.614	9.810	1.082
Proventi da Ingressi	0	0	0	0
Proventi da Pubblicità	846	2.939	3.900	1.620
Forniture Tecniche e Servizi Accessori	310	340	0	0
Altri proventi	0	300	150	300
TOTALE RICAVI	5.789	22.193	13.860	3.002
PERDITA	5.042	0	2.176	0
TOTALE A PAREGGIO	10.831	22.193	16.036	3.002